



GUÍA ONLINE DE MASCOTAS

Residencial Villa Magna



¿Mascota estresada en esta cuarentena?

Toma el control de las actividades programadas para tu mascota y sin salir de casa, te compartimos una serie de ideas que se pueden convertir en parte de la rutina en cuarentena.





PERRITOS

¿En qué mano está el premio?

Toma una comida u objeto que le guste a tu perro. Después ponlo en alguna de tus manos o debajo de un vaso sin que él pueda ver en cuál está. Coloca al frente y deja que, con su olfato, intuya dónde está el objeto. Si toca con su pata el lugar adecuado, ¡se ganó el premio! Esta actividad estimulará su inteligencia y lo hará valorar la cosa que más le gusta.



Trae la pelota

A nuestros compañeros les fascina interactuar con nosotros y hacer tareas sencillas, así que puedes optar por enseñarle la pelota, luego, pedirle que te la traiga. Impulsarás su inteligencia, además, se sentirá el dueño del universo, aunque el universo sea sólo nuestra casa.



Tirar de una cuerda

Una de las actividades favoritas de los perros es jugar a tirar de una cuerda. Cuanto más difícil se lo ponga el dueño, más emocionado estará tu mascota para tratar de quedársela. Si no tienes una cuerda en casa, puedes improvisar algún objeto parecido (algún peluche viejo, varios calcetines atados, desechos de trapos, etc.).



Contenido audiovisual

Creados especialmente para perros, que utilizan estímulos sonoros y visuales para mantener su atención. No será lo mismo que un paseo o un juego, pero es una manera diferente de que se distraigan un rato.



Pulsa el botón



Charla de Cuarentena con mascotas, el ABC de la convivencia.

Dra. Claudia Edwards Patiño especialista en comportamiento canino, comparte algunos tips de convivencia y bienestar canino.



Pulsa el botón



Practicar dog

Nacido de la unión de *dog* y yoga, su práctica es común en EEUU, Asia y algunos países de Europa, ya que son muchos los dueños de animales que practican yoga y que desean que sus amigos peludos gocen también de los beneficios físicos y psicológicos de la actividad



Pulsa el botón



Cambio de entorno:

Tan sencillo como cambiar de ubicación el comedero, el bebedero, la cama o algunos muebles de nuestro hogar o incorporar elementos nuevos al entorno. La novedad y la curiosidad los mantendrán estimulados.



Escondite de comida

Este no solo será un juego que mantendrá entretenido a tu perro durante un tiempo considerable, sino que, además, fomentará su inteligencia e ingenio. Se trata de que escondas algunas piezas pequeñas de comida, de sus golosinas preferidas o de cualquier alimento que le encante en varios rincones de la casa.



Al ataque

Este juego es muy divertido para ambos. Se trata de que aceches a tu perro como si fuera una presa. Camina hacia él lentamente mientras le miras a los ojos, y cuando menos lo espere, salta para cogerlo. Este juego ayudará a mejorar los reflejos y la capacidad de atención de tu mascota.



Tú la llevas

Seguro que recuerdas este juego, es tan sencillo perseguir a tu perro y cuando le des un toque, deberás correr para que te persiga él a ti. ¿Tu perro entenderá el funcionamiento del juego? Prueba y verás, es muy sencillo.



Manualidades fáciles para hacer en casa



Pulsa el botón



Aplicaciones móviles para perros

Gracias a la creación de aplicaciones para mascotas para dispositivos móviles, las cuales se han ido creando para ayudarte a conocer mejor a tu perro,



Dog Health



Dogo - La App Favorita de Tu Perro

Tiendas online

Pulsa el botón



Pulsa el botón



Pulsa el botón

Tiendas online



Pulsa el botón




Pulsa el botón



Pulsa el botón

Música de relajación



Pulsa el botón

Pulsa el botón



Música de relajación

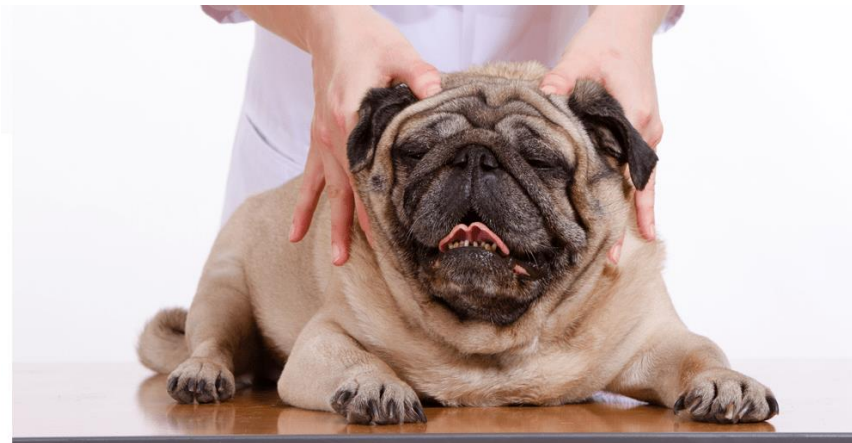


Pulsa el botón

Pulsa el botón



Masaje relajante



Pulsa el botón

Pulsa el botón




Masaje relajante



Pulsa el botón

Pulsa el botón





GATITOS

Las cajas

Para nadie es un secreto que a los felinos de todas las razas les apasionan las cajas. Estos objetos le dan una sensación de seguridad a nuestro gato; es un sitio seguro en donde descansar con total seguridad. Hay que asegurarse de desinfectar la caja que llegue a casa antes de que le gatito empiece a jugar con ella.



Rascadores

A nuestros compañeros suelen pasar horas limando sus uñas. El rascador te permite agregar variación a los juegos que realices con tu amigo. Puedes agregar una pluma o un ave de peluche atado a una cuerda para que el animal lo ataque y se sienta satisfecho al romper la cuerda que lo sujeta.



Pulsa el botón



Un animal de felpa

Estos peluches, mientras más pequeños son mejor para nuestros gatos. El objeto simula una presa de cierto tamaño, a la que nuestro amigo acechará por diferentes medios hasta atraparlo.



Pulsa el botón



Una bola de estambre o de hilo

Si tu amigo felino es cachorrito, desenrollará esta pelota de tela hasta cansarse, lo que le produce un gran placer y es una forma de quitarse el estrés. Debes tener cuidado que no se trague algún filamento mientras juega.




Juegos de altura

Hoy en día es posible colocar dentro del hogar repisas o estantes especialmente diseñados para su diversión; cuanto más alto se encuentren, mucho mejor.



La piñata

Lo único que se debe utilizar es un vaso de yogurt o una botella plástica de agua. Se le abre un hueco en la parte inferior y en el interior de la botella se coloca un premio para el gato, puede ser una golosina. A continuación, tan solo se debe colgar la piñata de algún lado y el gato deberá esforzarse por tomarla.



Escalar, subir y saltar

El ejercicio es fundamental para el bienestar del gato. Es un medio para canalice su energía y tonifique sus músculos. Sus ejercicios favoritos son que le permiten escalar, subir y saltar.



Bolsa de papel con sorpresa

A los felinos les encanta esconderse e introducirse en cualquier hueco que vean vacío, ¿verdad que empieza a ganar un poco más de interés? Una bolsa de papel puede resultar un juego muy divertido para el animal si sabemos cómo motivarlo. Así, te proponemos introducir varias golosinas o disponer uno de sus juguetes favoritos en su interior, rápidamente acudirá en su búsqueda y empezará a entretenerse con la bolsa.



Burbujas de jabón

Es una forma muy divertida de entretener a nuestro gato, ya que cualquier cosa que se mueva, llama la atención de este.



Pulsa el botón



Aplicaciones móviles gratuitas para gatos

La mayoría de los felinos se vuelven locos con los juegos de móvil para gatos. Con esta aplicación el gato tiene que perseguir un puntero láser. Si lo atrapa, se escucha un tono agudo y el punto se desvanece en una nube rosada.



Game for Cats



Cat Fishing Mouse Cat Juego

Entrenamientos hechos en casa

Primero, determina lo que quieres que tu gato aprenda, después avanza hacia ello poco a poco cada día. Sin embargo, antes de empezar a entrenar a tu gato, considera qué comandos usarás y el tipo de conductas que quieres que aprenda



Pulsa el botón



Manualidades / Juguetes

10 manualidades para hacer en casa y a tus gatos les encantará.



Pulsa el botón



Manualidades / Juguetes



Pulsa el botón



Pulsa el botón



Pulsa el botón



Manualidades / Casas

Pulsa el botón



Pulsa el botón

Enriquecimiento ambiental

El enriquecimiento ambiental para gatos, son todos los factores que proporcionan una mejor calidad de vida a nuestro gato.



Enriquecimiento ambiental para gatos con juguetes

Cajas con pelotas




Los túneles de lona como los que se emplean en parques infantiles (los hay para gatos).

Enriquecimiento ambiental para gatos a nivel sensorial

Vista por la ventana

Lo ideal es permitirle ver por la ventana, Dejarle acceder a vistas hacia un lugar transitado por gente, y ocasionalmente por otros animales, pero sin demasiada presencia de posibles presas, sería lo ideal.



Enriquecimiento ambiental para gatos a nivel sensorial

Los estímulos olfativos

Los olores son muy importantes en la vida de los gatos, algunos les atraen mágicamente. Enriquecer su ambiente con hierbas que les resulten agradables (Nepeta cataria, la hierba gatera),



Catios

Es una zona de casa con acceso al exterior (un balcón o terraza) delimitado con una red para que nuestro gato no pueda caerse ni correr riesgos.

Este les permite disfrutar de los estímulos de la calle sin poder caerse y, además, si es en una zona donde de el sol, les vendrá genial para tumbarse al calorcito.


Pulsa el botón



¿Como construir un catio?

Lo esencial es que las redes que utilicemos y la estructura sean resistentes y estables de tal forma que si a nuestro gato le da por escalar no se puedan romper.

Pulsa el botón



Ideas para acondicionar un patio

Bebedero y comedero: Podremos colocar un bebedero y un comedero en algún lugar donde no de el sol directo y teniendo cuidado de que el agua y la comida se cambien continuamente para que no estén en mal estado.

Juguetes: Podemos dejar algunos juguetes a su disposición en el patio, aunque, con la gran cantidad de estímulos que hay en el exterior, es posible que no les hagan caso.

Pulsa el botón



Desparasitante Natural y desde casa

Los desparasitantes naturales, para nuestros gatos pueden resultar muy efectivos. Ayuda a la digestión del gato, a eliminar las bolas de pelo, les aporta fibra, ácido fólico y vitaminas esenciales para su salud.

Pulsa el botón

Catnip



Hierba para gato



Catgrass



Desparasitante Natural y desde casa (cultivar)

La hierba para gatos no es una especie de hierba determinada, sino más bien un popurrí de diversas plantas semejantes a la hierba y que son indicadas como complemento alimenticio para los gatos.

Pulsa el botón



Semillas de trigo



Palomitas de maíz



Semillas de pasto



Tiendas Online



Pulsa el botón



La Gateria

Pulsa el botón





#RMContigoEnCasa