

NEWSLETTER RESIDENCIAL VILLA MAGNA



Quédate en Casa!!!



Este 30 de abril entre 4:00 y 6:00pm

*Sal a tu ventana, puerta o balcón
y desde ahí disfruta de una bonita sorpresa
que tenemos preparada para ti...*

Villa Magna

*te desea un Feliz Día del Niño!!!
Disfrútalo y sé feliz desde casa!!!*

Atención a Quejas y Sugerencias:

asistente@residencialvillamagna.com

(998) 210 0208 ext. 101

administracion@residencialvillamagna.com


(998) 210 0208 ext. 102

HORARIO DE OFICINA

Lunes a viernes de 9:00 am a 6:00 pm, sábados de 9:00am a 1:00 pm

Departamento de Seguridad y Sistemas

Se realizan reposiciones de gafetes que presenten desgaste por tiempo de uso. En los diferentes departamentos. Así mismo se imprimen gafetes de agentes nuevos.



Se corrige falla en nema de Ibiza en el cable de encendido presentaba falso en la conexión al panel energizador.

Como medida de prevención se adquirió un termómetro láser para tomar la temperatura de toda persona que ingresa por el área peatonal.



"Lavarse las manos evita que te contagies de **Coronavirus**"



1. Usa jabón preferentemente líquido y abundante agua.



2. Talla bien las manos, el dorso, entre los dedos y uñas.



3. Lávalas por lo menos 20 segundos.



4. Enjuaga completamente con agua.



5. Seca tus manos con un papel desechable y tíralo en el bote de la basura.


Departamento de operaciones

Mantenimiento


Se le da mantenimiento a válvula del suministro de Aguakan.



Se da mantenimiento a bicicletas.



Retoque de pintura a los parques Túnez, Barí.



Sabías que.... el horario para mudanzas es de lunes a viernes en horario de 9:00 am a 5:00 pm, y sábados de 9:00 am a 1:00 pm. En días festivos no están permitidas las mudanzas.




Se retira piso de banqueta dañada por raíces de palmeras y se cuela, en Biarritz #15.

Se cambia cableado eléctrico parte exterior



Se arregla tubería tapada de riego y se colocan aspersores en calle Madeiras.




Limpieza (áreas públicas)

Se realiza la limpieza en parques, fuentes y avenidas principales.

Se empieza con el lavado de vialidad de las calles laterales, de acuerdo al programa de trabajo.

Se desinfectan los juegos de los parques.



Por su seguridad, asegúrese de mantener la puerta principal de su casa debidamente cerrada. Evite dejar las llaves pegadas a su puerta.



Jardinería

*Se continua con la poda de las palmeras
Whasintonias de la av. central, de acuerdo a
programa.*





Se deshieren las glorietas con durantas y los arrosos de las lomas.


Se poda la avenida central y las dos



Se podan las calles de Alejandría, Túnez, Lisboa, Barí, Caprí, Nápoles, Marsella, Sicilia, Venecia, Oporto, Biarritz, Salerno, Madeiras, Palermo, Monte Carlo, Cannes, Niza, Gibraltar, Ibiza.

Se poda el parque de Alejandría, Túnez, Barí, Palermo, Gibraltar, Madeiras.

Se atienden reportes de termitas y viboras por parte del proveedor Jireh





El pasado 20 de Abril fue el 50 Aniversario de nuestro bello Cancún!!!

Cancún, paraíso caribeño y tierra de todos, hoy nos necesita mas unidos que nunca, quédate en casa, todo va a estar bien y desde casa vamos a brindar porque nuestro Cancún siga siendo el paraíso que todos quieren conocer, unidos saldremos adelante.

Feliz 50 Aniversario Cancún!!!!



Ayúdenos a cuidar de la seguridad de todos, le pedimos seguir las siguientes recomendaciones:

- Respetar los topes que están en la avenida principal, fueron colocados para que los vehículos bajen la velocidad.
- Respete el límite de velocidad de 30 KM/HR
- Haga alto total al salir de una calle hacia la avenida principal
- Le recordamos que hay niños jugando en bicicletas, patines, etc.
- Si sus niños menores salen a jugar por favor que sean supervisados por un adulto
- Maneje con precaución no se distraiga con el celular, evite un accidente.



El divertido Rally quédate en casa llegó a su fin, gracias a todos los equipos que participaron con tanto entusiasmo:

Equipos participantes:

Súper galácticos	Tribu Bravo	Astronautas Montemayor Torre
Salerno 16	Los Crespo	Cracks
Barcelona 14	Team Lumi	Pinazzi
Los Trolls	Quaranteam	Lavkins
Papadillo	Supersónicos	Casa de los Jabones



1. SUPLANTACIÓN DE CORREOS

3. MENSAJES DE TEXTO CON BONOS

2. SUPLANTACIÓN EN REDES SOCIALES

FALSOS CÓDIGOS DE VALIDACIÓN



5. FORMULARIOS DE GOBIERNO

FALSAS VACUNAS Y MEDICAMENTOS

6. OFERTAS DE EMPLEO

8. NOTIFICACIONES DE BANCOS

Secuencia para el uso correcto del cubrebocas N95

1. Coloque el cubrebocas en su mano con la boquilla en la punta de sus dedos permitiendo que las cintas para la cabeza cuelguen libremente debajo de su mano.



2. Coloque el cubrebocas debajo de la barbilla con la boquilla hacia arriba.



3. Tire de la correa superior sobre su cabeza descansando alto en la parte posterior de su cabeza.



4. Tire de la correa inferior sobre su cabeza y colóquela alrededor del cuello, debajo de las orejas.



5. Coloque las yemas de los dedos de ambas manos en la parte superior de la boquilla metálica. Amolde la boquilla (usando dos dedos de cada mano) a la forma de su nariz. Pellizcar la pieza nasal con una mano puede resultar en un desempeño menos efectivo del respirador.



6. Cubra la parte delantera del cubrebocas con ambas manos, teniendo cuidado de no alterar la posición del cubrebocas.

Mantengamos una Sana Distancia

COVID-19

Pongo una sana distancia para cuidarme y para cuidarte

- ✓ De 2 a 3 brazos de espacio entre persona y persona, es la medida de una sana distancia que debemos aplicar YA.
- ✓ Si tengo que esperar en una fila, mantengo una sana distancia.
- ✓ Procuro conversar teniendo una sana distancia con la otra persona.
- ✓ En mi lugar de trabajo conservo una distancia de entre 2 y 3 brazos con el resto de mis compañeros.
- ✓ Evito subirme al elevador con muchas personas.
- ✓ Cuando voy de compras, mantengo una sana distancia al pedir, recibir y pagar la mercancía.





¡EN VILLA MAGNA YA ESTAMOS
RECICLANDO !



TE INVITAMOS A **SEPARAR TU BASURA**

- ° **PLÁSTICO Y ENVASES METÁLICOS**
- ° **PAPEL Y CARTÓN**
- ° **VIDRIO**
- ° **DESHECHOS EN GENERAL**

¡**MUCHAS GRACIAS!**

El personal de Villa Magna ya está preparado para separar la basura.

Plásticos y envases metálicos de color amarillo

Papel y Cartón de color Azul

Vidrio de color Verde

Basura orgánica y deshecho en general de color negro.

-Le sugerimos embolsar toda la basura orgánica en bolsas negras y la basura que se pueda reciclar en bolsas blancas, de esta forma el personal sabrá que las bolsas blancas son materiales para reciclar y hará la separación donde corresponda.

Acerca de la basura...

Les informamos que el camión recolector solo recogerá basura orgánica e inorgánica.

En el caso de colchones, material de obra, muebles, etc., no se recolectará, debido a que el camión municipal de basura no se lleva ese tipo de desechos.

